



MUSIKA
Ikalimang Baitang
Modyul 6

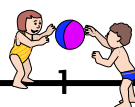
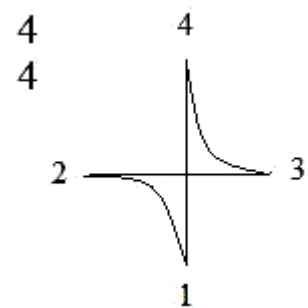
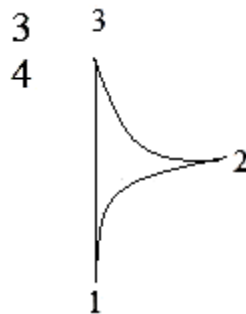
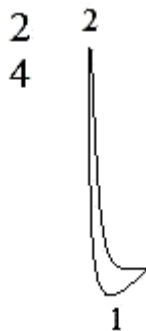
PAGKUMPAS NG 2 3 4
4 , 4 , 4



Napag-aralan mo ang katuturan ng iba't ibang palakumpasan tulad ng 2
 3 4
 4 , at 4

Sa modyul na ito, matutuhan mo kung paano isinasagawa ang
 2 3 4
 pagkumpas ng 4 , 4 , 4 .

Narito ang ilustrasyon ng bawa't palakumpasan





PAGBALIK-ARALAN MO

Gumamit ng iba't ibang kilos sa pagdama ng kumpas ng mga sumusunod na hulwaran habang bumibilang. Damhin ang diin sa unang kumpas ng bawat palakumpasan.

(Pagpalakpak) $\frac{2}{4}$ 

(Pagbalse) $\frac{3}{4}$ 


(Pagtapik) $\frac{4}{4}$ 



PAG-ARALAN MO

1. Awitin mo ang "Pamulinawen", awiting bayan ng mga Ilokano habang ipinapalakpak ang kumpas o pulso.

$\frac{2}{4}$ 





Pamulinawen

Katutubong Awitin ng Olocano


 P a - mu - li - na - wen, pu - sok in - de - ngam man; Toy u - mas a - sug, ag - ra - yo i - ta sa - diam;

5

 Pa - nu - no - tem man, di ka pa - ngin - tu - tul - ngan; Tot a ga - yat, ag - ra - yo i - ta sa diam. Es

9

 sem mot diak ka - li - pa - tan, ta - na - su - di - u - nay a - na - gan, u - ray sa din ti - a - yan, lu -

12

 gar sa din - no - man, a - wa - gak to nga a - wa - gan, ta - na

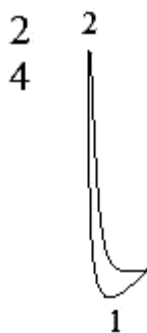
14

 su - di - u - nay a - na - gan no ma - la - gip ka, pu - sok ti ma - bang - a - ran.


2

Sundan ang hulwaran ng pagkumpas ng 4. Gamitin ang iyong kanang kamay sa pagkumpas.

Sundan mo ang ilustrasyon sa ibaba.



Magsanay sa pagkumpas habang bumibilang ng 1, 2.





Ngayon, awitin muli ang “Pamulinawen” habang kinukumpasan mo ito. Nakasunod ka ba?

2. Narito ang awit na “Lovely Evening”

Lovely Evening

Oh how love - ly is the eve - ning in the eve__ ning

7
when the bells are sweet - ly ring - ing, sweet - ly ring - ing

13
Ding, dong, ding, dong, ding, dong.

Ano ang palakumpasan ng awit?

Itapik mo ang kumpas habang bumibilang ng 1, 2, 3.

Halimbawa:

Awitin mo ang awit habang ipinapalakpak ang kumpas.

Ngayon, pag-aralan mo ang pagkumpas ng $\frac{3}{4}$. Sundan ang ilustrasyon sa ibaba gamit ang kanang kamay.

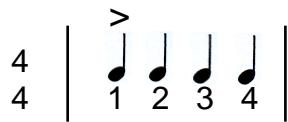


Magsanay sa pagkumpas habang bumibilang ng 1, 2, 3.

Handa ka na bang kumumpas? Awiting muli ang "Lovely Evening"

habang kumukumpas sa ³4.

3. Awitin ang "Are You Sleeping?" Sabayan mo ng palakpak ang kumpas nito. Sundan mo ang sumusunod na hulwaran.



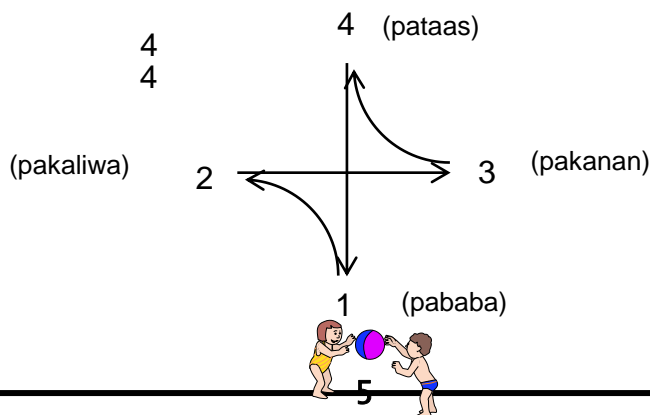
Are You Sleeping, Lazy Juan?

adapted by A. R. P.

Old French Round

5 Are you sleep-ing, are you sleep-ing, la-zy Juan, la-zy Juan?
Morn-ing bells are ring-ing, morn-ing bells are ring-ing, Ding, dong, ding, ding, dong, ding.

Naipalakpak mo ba nang maayos ang kumpas na ⁴4? Nasa ibaba ang ilustrasyon na iyong susundan sa pagkumpas ng ⁴4. Gawin mo ito habang bumibilang ng 1, 2, 3, 4.





Nakumpasan mo ba nang wasto ang iyong pag-awit?


PAGLALAPAT

Umawit ka ng iba pang awit na iyong natutuhan. Kumumpas ka habang ikaw ay umaawit.

Halimbawa:

1. Pen Pen de Sarapen $\frac{2}{4}$
2. Lubi Lubi $\frac{3}{4}$
3. Si Filemon $\frac{4}{4}$

Naikumpas mo ba nang maayos ang mga palakumpasang $\frac{2}{4}$, $\frac{3}{4}$, $\frac{3}{4}$?



Binabati kita at matagumpay mong natapos ang modyul na ito! Maaari mo na ngayong simulan ang susunod na modyul.

